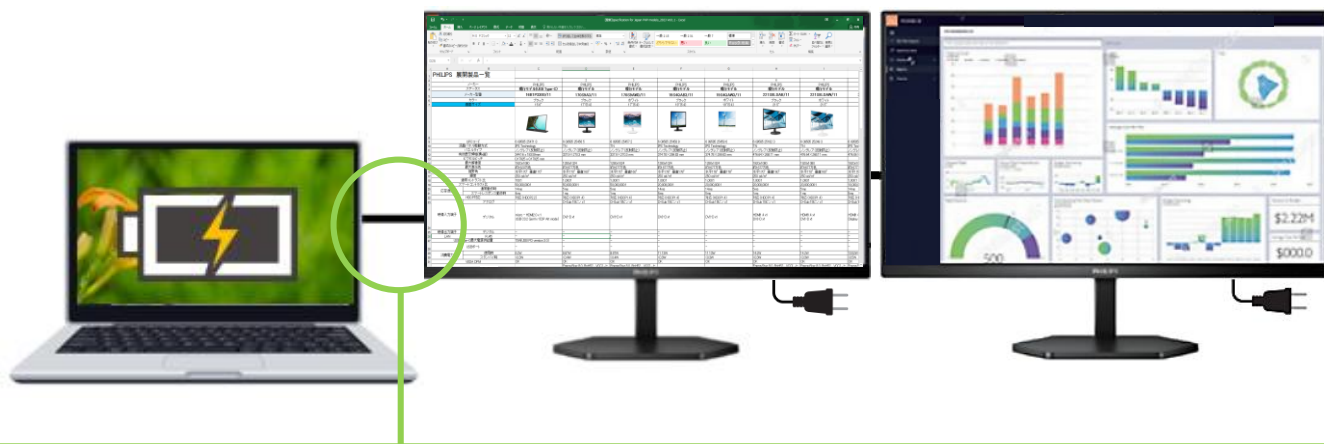


フィリップス液晶ディスプレイ デイジーチェーン対応機種

ノートPCによっては、ケーブルを各ディスプレイに繋げる方法では
同時に映像を写せない場合がある・・・

上記のような場合でも、デイジーチェーン対応機種ならディスプレイ同士を
数珠繋ぎにすることで、デュアル(マルチ)利用を可能にします！



Philipsのデイジーチェーン対応ディスプレイなら、全機種USB-C搭載！
USB Type-Cケーブルで一台目のディスプレイと接続すれば、**作業しながら
ノートPCへ給電を行うことも可能です！**


※PCによっては給電が出来ない場合もございます。詳細はPCメーカー様へお問い合わせ下さい。

※デイジーチェーン機能を利用するには、丸で囲っている箇所のケーブルがUSB-CまたはDP
ケーブルである必要があります。

※ディスプレイ間は同梱しているDPケーブルをご利用ください。

※USB-Cケーブルも純正品を同梱しております。

Philips デイジーチェーン 一覧

243S1/11 


23.8" FHD 昇降 ピボット スイーベル チルト RJ45

276B1/11 

27" WQHD 昇降 ピボット スイーベル チルト RJ45

273S1/11 

27" FHD 昇降 ピボット スイーベル チルト RJ45

 : 再生段ボール紙を使用した「省資源化パッケージ」採用機種 (発砲スチロール不使用)